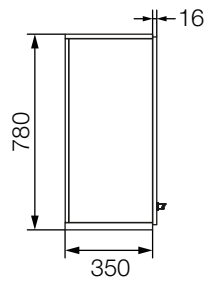
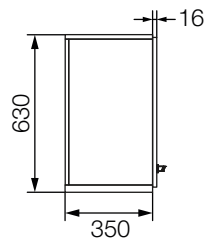
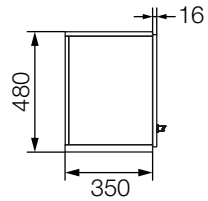


# Ohne Hindernisse

- ✓ Variantenvielfalt
- ✓ Geeignet für Labor- und Medienwände
- ✓ Tragfähigkeit
  - Zuladung pro Hängeschränk: je 80 kg
  - Boden, Einlegeboden, Dach: je 30 kg



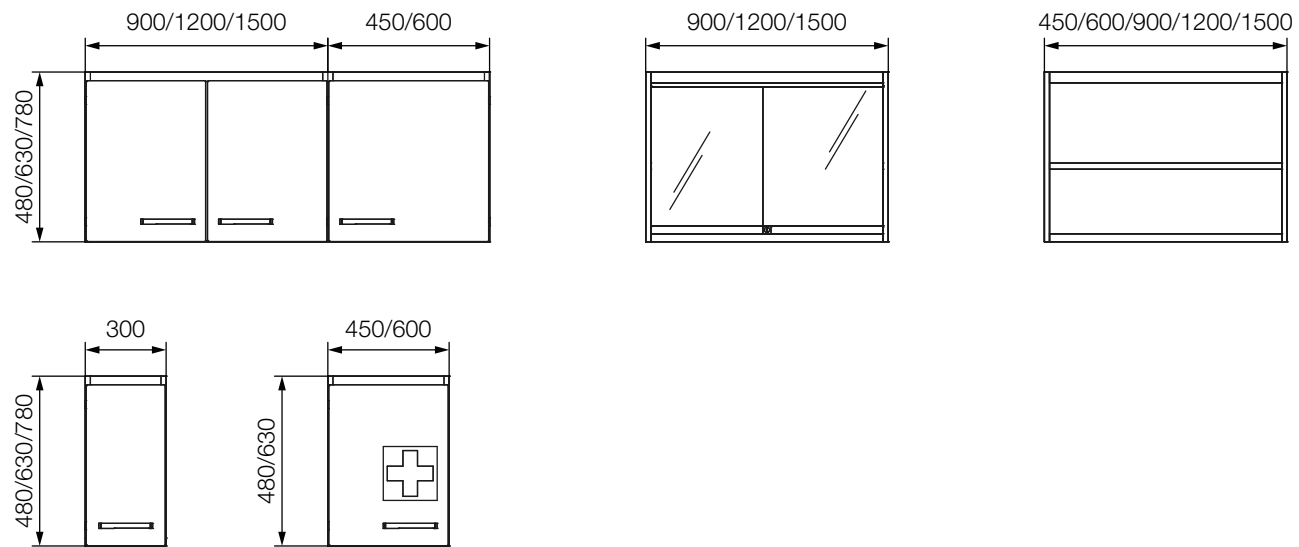
## Hängeschränke



	Breite	Höhe	Korpustiefe
Hängeschränk offen	450	480 / 630 / 780	350
	600	480 / 630 / 780	350
	900	480 / 630 / 780	350
	1200	480 / 630 / 780	350
	1500	480 / 630 / 780	350
Hängeschränk mit Flügeltüren	450	480 / 630 / 780	350
	600	480 / 630 / 780	350
	900	480 / 630 / 780	350
	1200	480 / 630 / 780	350
	1500	480 / 630 / 780	350
Hängeschränk mit Glasschiebetüren	900	480 / 630 / 780	350
	1200	480 / 630 / 780	350
	1500	480 / 630 / 780	350
Erste-Hilfe-Schränk	450	480 / 630	350
	600	480 / 630	350
Installationsschränk	300	480 / 630 / 780	350

Abmessungen in mm

## Übersicht der Hängeschränke

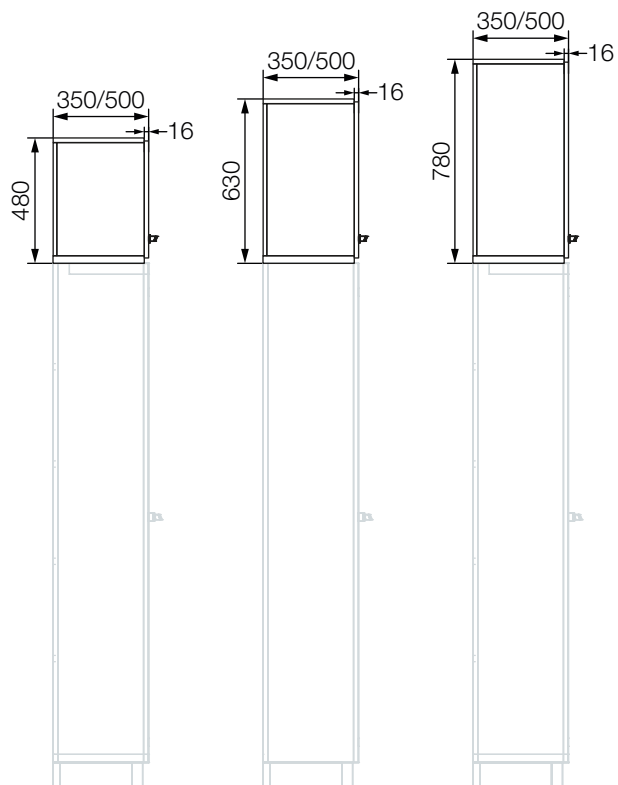


# Höhen optimal nutzen

- ✓ Stauraum, der zusätzlichen Platz schafft
- ✓ Mit praktischer Leiter für Aufsatzschränke
- ✓ Tragfähigkeit
  - Zuladung pro Aufsatzschrank: je 80 kg
  - Boden, Einlegeboden, Dach: je 30 kg



Aufsatzschränke



	Breite	Höhe	Korpustiefe
Aufsatzschrank für Hochschrank	600	480 / 630 / 780	350 / 500
	900	480 / 630 / 780	350 / 500
	1200	480 / 630 / 780	350 / 500

Abmessungen in mm

Übersicht der Aufsatzschränke

